

ERSTI-GUIDE

Landschaftsarchitektur



Alles rund um Dein Studium
an der Fachhochschule Erfurt!

Wintersemester 2024/25

FHE FACHHOCHSCHULE
ERFURT UNIVERSITY
OF APPLIED SCIENCES
Landschaftsarchitektur

Bachelor / Master

Einführungswoche BLA

07.10. - 11.10.2024

Montag	Dienstag	Mittwoch	Donnerstag	Freitag
		<p>10:00 - 11:00 Uhr Einführung in den Studiengang durch die SGL Grüner Campus, Raum 1.E.01</p>		<p>08:00 -12:00 Uhr Einführung EDV Grüner Campus, Raum 1.E.10</p>
		<p>11:00 -12:00 Uhr Einführung Bibliothek Grüner Campus, Raum 1.E.01</p>	<p>11:00 -12:00 Uhr Campusführung Grüner Campus, vor Haus 3</p>	<p>Gruppe 1: 08:00 - 09:00 Uhr Gruppe 2: 09:00 - 10:00 Uhr Gruppe 3: 10:00 - 11:00 Uhr Gruppe 4: 11:00 - 12:00 Uhr</p>
<p>12:00 - 13:00 Uhr IT & Online Services (zentral) Altonaer Str., Audimax & Raum 5.E.12</p>		<p>12:00 - 13:00 Uhr Einführung Botanik (Vorlesung) Grüner Campus, Raum 1.E.01</p>		<p>10:30 - 12:30 Uhr Stadtrundgang Gruppe 1&2 Treffpunkt: Anger, Lutherdenkmal</p>
	<p>14:00 - 16:00 Uhr Stipendiennachmittag / Auslandssemester Altonaer Str., Foyer Haus 8</p>	<p>ab 14:00 Uhr Big FH Semesteropening Campus Altonaer Straße</p>	<p>13:00 - 16:00 Uhr Willkommen auf dem grünen Campus <i>siehe Ablaufplan</i></p>	<p>13:00 - 15:00 Uhr Stadtrundgang Gruppe 3&4 Treffpunkt: Anger, Lutherdenkmal</p>
	<p>ab 17:30 Uhr Spätitour Treffpunkt: Grüner Campus</p>		<p>ab ca. 18:00 Uhr Campus Abend Grüner Campus</p>	

Die Gruppenzuweisung erfolgt bei der Einführungsveranstaltung in den Studiengang am Mittwoch

- zentrale Veranstaltungen der FH
- Veranstaltungen der FR Landschaftsarchitektur / Fakultät LGF
- Nicht verpassen!

weitere Infos unter: <https://www.fh-erfurt.de/fhe/studierende/studienbeginn/einfuehrungsveranstaltungen-der-studiengaenge/>

ACHTUNG:
Dieses Programm gilt vorerst als Orientierung! Änderungen werden rechtzeitig bekannt gegeben.

Einführungswoche MLA

07.10. - 11.10.2024

Montag	Dienstag	Mittwoch	Donnerstag	Freitag
				08:00 - 12:00 Uhr Einführung EDV Grüner Campus, Raum 1.E.10
		11:00 - 12:00 Uhr Einführung Bibliothek Grüner Campus, Raum 1.E.01		Gruppe 1: 08:00 - 09:00 Uhr Gruppe 2: 09:00 - 10:00 Uhr Gruppe 3: 10:00 - 11:00 Uhr Gruppe 4: 11:00 - 12:00 Uhr
12:00 - 13:00 Uhr IT & Online Services (zentral) Altonaer Str., Audimax & Raum 5.E.12		12:00 - 13:00 Uhr Einführung in den Studiengang durch die SGL Grüner Campus, Raum 1.1.12		10:30 - 12:30 Uhr Stadtrundgang Gruppe 1&2 Treffpunkt: Anger, Lutherdenkmal
	14:00 - 16:00 Uhr Stipendiennachmittag / Auslandssemester Altonaer Str., Foyer Haus 8	ab 14:00 Uhr Big FH Semesteropening Campus Altonaer Straße	13:00 - 16:00 Uhr Willkommen auf dem grünen Campus <i>siehe Ablaufplan</i>	13:00 - 15:00 Uhr Stadtrundgang Gruppe 3&4 Treffpunkt: Anger, Lutherdenkmal
	ab 17:30 Uhr Spätitour Treffpunkt: Grüner Campus		ab ca. 18:00 Uhr Campus Abend Grüner Campus	

Die Gruppenzuweisung erfolgt bei der Einführungsveranstaltung in den Studiengang am Mittwoch

- zentrale Veranstaltungen der FH
- Veranstaltungen der FR Landschaftsarchitektur / Fakultät LGF
- Nicht verpassen!

weitere Infos unter: <https://www.fh-erfurt.de/fhe/studierende/studienbeginn/einfuehrungsveranstaltungen-der-studiengaenge/>

ACHTUNG:
Dieses Programm gilt
vorerst als Orientie-
rung! Änderungen
werden rechtzeitig
bekannt gegeben.

Willkommen auf dem grünen Campus!

Gruppe Uhrzeit	BA L 1	BA L 2	BA L 3	BA L 4	MA L
13:00	Begrüßung am Campus (zwischen Haus 3 und Haus 2)				
13:20	1	5	4	4	3
13:50	2	1	5	4	4
14:20	3	2	1	5	4
14:50	4	3	2	1	5
15:20	5	4	3	2	1

BA L = Bachelor Landschaftsarchitektur, MA L = Master Landschaftsarchitektur

Beispiel: Bist Du der Gruppe BA L 3 zugeteilt, beginnt Dein Campustag nach der gemeinsamen Begrüßung um 13:20 Uhr an Station 4 (Führung durch den neuen Lehrpark). Für Master-Erstis (MA L) beginnt die letzte Führung um 15:20 Uhr an Station 1 (Arboretum/Pflanzkonzepte).

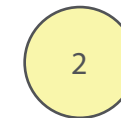
Stationen



Arboretum/Pflanzkonzepte

Wer? Reif, Fiebich


Wo? Arboretum, roter Jägerstand



Geschichte Arboretum

Wer? Schwarzkopf

Wo? Eingang Haus 2



Geschichte Grüner Campus, Gebäude

Wer? Tschersich, Königstein

Wo? zwischen Haus 3 und Haus 2



Führung durch den neuen Lehrpark

Wer? Machalet, Brunzel, Hahn

Wo? vor dem Studentenwohnheim

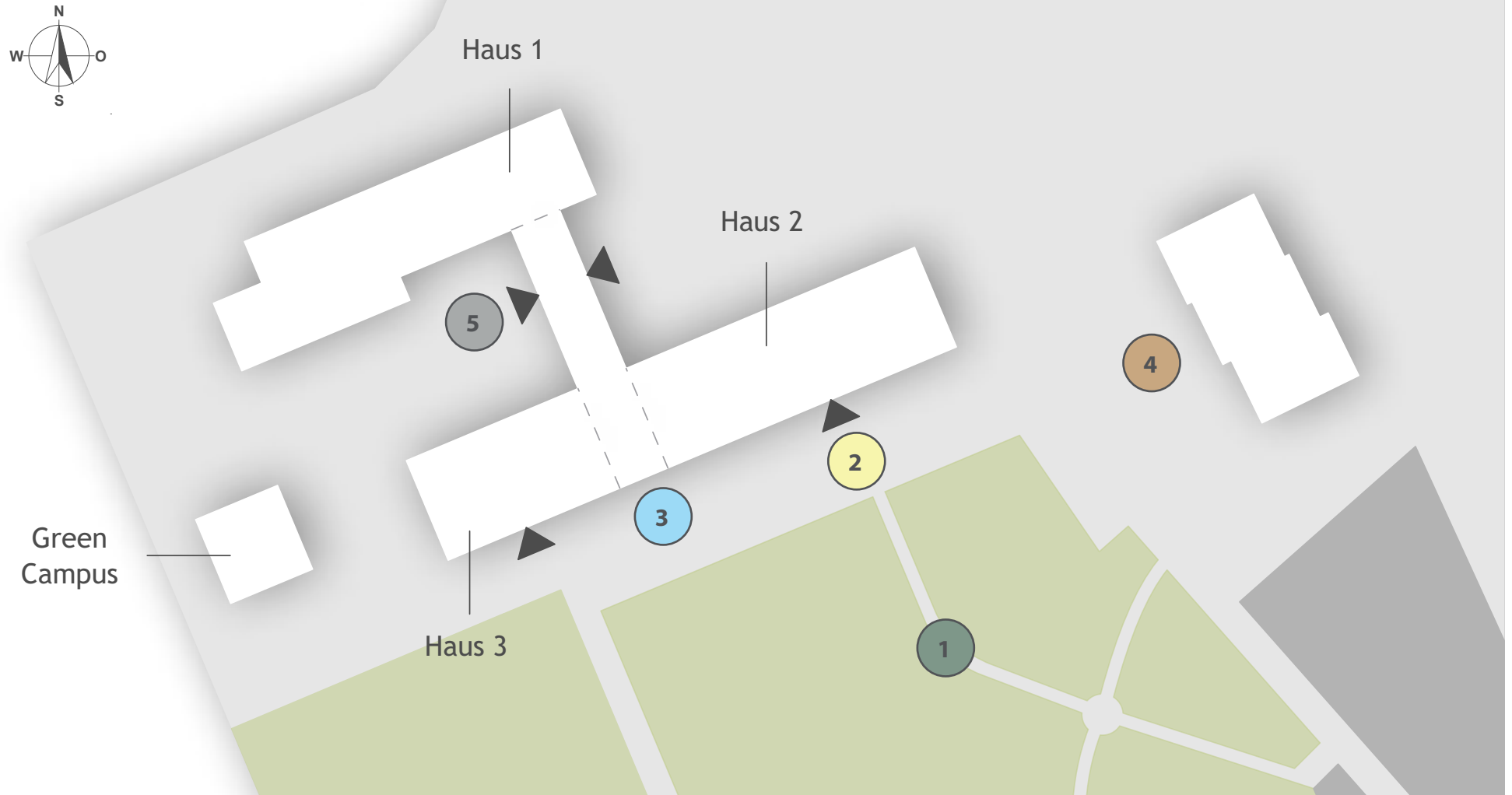


Fragen/Austausch (Ersti-Beutel usw.)

Wer? Marschall, Klapka, Bischoff

Wo? Eingang Haus 1 (Seite Mensagarten)

Willkommen auf dem grünen Campus!



Willkommen, liebe Erstis!

Schön, dass Du Dich für ein Studium an der Fachhochschule Erfurt und den Studiengang Landschaftsarchitektur entschieden hast. Wir wünschen Dir ein spannendes und erfolgreiches 1. Semester!

Um Dir den Einstieg etwas zu erleichtern, findest Du auf den nächsten Seiten alles rund um Dein Studium am grünen Campus. Viel Spaß beim Entdecken!



zur Website



Inhalt

Erste Schritte	Mein Weg ins Studium	2
Vernetzungsmöglichkeiten	Whatsapp-Gruppen und Veranstaltungen	4
Wo bin ich?	Der grüne Campus im Überblick	5
Wer macht was?	Dekanat, Professor*innen & Co.	6
Bereit für den Start?	Module und Studienordnungen	8
Online-Services	Moodle, Netstorage & Co.	10
PC-Pools & Drucken	Räume und Ansprechpartner*innen	12
Wo kann ich mitmachen?	Fachschaft, Semestersprecher*innen...	13
Darüber hinaus...	Studentische Angebote	14
Erfurt erleben	Clubs, Bars, Restaurants & Co.	15
Von A - Z - Gut zu wissen!	Von A-rboretum bis Z-usammenarbeit	17

TIPP

An dieser Stelle findest Du hilfreiche Tipps und Empfehlungen aus Sicht der höheren Semester, die Deinen Studienalltag am grünen Campus noch ein bisschen besser machen können!

„Hallo liebe Erstis,

schön, dass Sie da sind! Mit diesem Ersti-Guide möchten wir Ihnen den Start in Ihr Studium erleichtern.

Fühlen Sie sich wohl auf unserem Campus und finden Sie in Ihrem Studium die Erfüllung Ihrer persönlichen und beruflichen Ziele. Gerne begleiten wir Sie auf Ihrem Weg durch das Studium, inspirieren Sie und haben immer ein offenes Ohr für Ihre Fragen und Anregungen.“

Im Namen des Kollegiums Landschaftsarchitektur
Jonas Reif



Prof. Jonas Reif,
Studiengangsleitung
(SGL)

Erste Schritte



Bevor es richtig los geht, gibt es bereits einiges, was Du für einen reibungslosen Start ins Studium von zu Hause aus erledigen kannst. Wenn Du den untenstehenden Anleitungen folgst, bist Du also bestens vorbereitet - auch für die Online-Lehre! Anschauliche Schritt-für-Schritt-Erklärungen zu WebEx, Moodle & Co. findest Du auch auf dem **Youtube-Kanal der FH Erfurt**.

WebEx

1. Service-Seite des HRZ aufrufen (siehe Link)
2. unter Quicklinks „Cisco Webex“ auswählen
3. auf „Anmelden“ klicken (rechts oben)
4. FH-Mailadresse angeben
5. Hochschulaccount und Passwort eingeben



<https://www.fh-erfurt.de/zentrale-einrichtungen/hochschulrechenzentrum/services-und-apps/video-und-webkonferenzen>



1. Moodle aufrufen (siehe Link)
2. auf blauen „Weiter“-Button klicken
3. Hochschulaccount und Passwort eingeben

<https://moodle.fh-erfurt.de/>

Du kannst Dich in die Pflicht- und Wahlmodule selbst einschreiben. In der Regel leitet sich der Einschreibeschlüssel (bitte Kleinschreibung beachten) für das Modul aus der Modulnummer ab, z.B.:

Modul: **MLA1115 Kulturlandschaftsgeschichte**
Einschreibeschlüssel: **m1a1115**

Um nichts Organisatorisches zu verpassen, solltest Du zusätzlich folgenden Kursen beitreten:

- Studierendensekretariat LGF (Schlüssel: **studseklgf**)
- Organisation Studienfachrichtung Landschaftsarchitektur

Moodle



TIPP

Vor erstmaliger Nutzung der Online-Dienste ist eine Passwortänderung notwendig (<http://oas.fh-erfurt.de/>)!

BLA = Bachelor Landschaftsarchitektur, MLA = Master Landschaftsarchitektur

Erste Schritte

Vectorworks

Vectorworks ist ein CAD- und BIM-Programm für (Landschafts)Architektinnen, mit dem auch der Studiengang Landschaftsarchitektur an der FH Erfurt arbeitet.

Du kannst Dir Vectorworks bereits unter

www.vectorworks-campus.eu

herunterladen. Für die Registrierung wird lediglich die Studienbescheinigung benötigt. Auf der Website findest Du außerdem die erforderlichen Systemvoraussetzungen für die aktuelle Version mit Angaben zu kompatiblen Betriebssystemen sowie zu den Anforderungen an die Arbeitsstationen und das Netzwerk.



TIPP

*In der Einführungs-
woche erhältst Du
ein VW-Starterpaket
mit weiteren Infos!*

TIPP

*Dinge, die Dir
im Studium zu-
sätzlich weiter-
helfen können:
Studienplaner,
Klemmbrett,
Flora incognita
(App), wetter-
feste Kleidung,
Gummistiefel,
Lupe, Rothma-
ler (Pflanzen-
bestimmung),
Lehr (Taschen-
buch GaLaBau).*

Akademische Gepflogenheiten

Mit dem Studienbeginn erfolgt auch der Eintritt in die akademische Hochschulwelt. Vielleicht bist Du unsicher, wie Du Deine neuen Professorinnen am besten ansprichst oder anschreibst?

Hier wird in der Regel kein Wert auf volle akademische Titel gelegt. Das wäre manchmal auch echt umständlich. Entscheidend ist die respektvolle Haltung im Miteinander.

Mit „Sehr geehrte/r Prof. + Namen“ liegt man in einem ersten Schreiben nicht falsch. Später tut es meistens auch ein „Hallo Herr oder Frau + Name“. Noch später wird Dir vielleicht auch das „Du“ angeboten.

Ach ja - nach einer Vorlesung (wenn sie nicht online ist) wird für gewöhnlich auf die Tische geklopft. Also nicht erschrecken beim ersten Mal!

Was noch?

Vernetzungsmöglichkeiten

Hallo ihr Lieben

Seit einem Jahr haben wir alle Whatsapp-Gruppen der verschiedenen Semestern am Campus in einer Community gesammelt. Dies soll dafür sorgen, sich besser im Studiengang selbst und auch mit den anderen Studiengängen vernetzen zu können.

In der „Allgemein“ Gruppe könnt ihr Fragen und Themen die für alle Mitglieder des Campus interessant bzw. relevant sind teilen. In der für euch erstellten Gruppe sind auch Mitglieder aus der Fachschaft und höheren Semestern drin, um euch bei Fragen und Problemen helfen zu können. Über den Ankündigungs Channel werden von uns Fachschaftsmitglieder Informationen zu Veranstaltungen oder Campusanliegen geteilt.

Wir freuen uns auf euch!

Eure Fachschaft



Bachelor



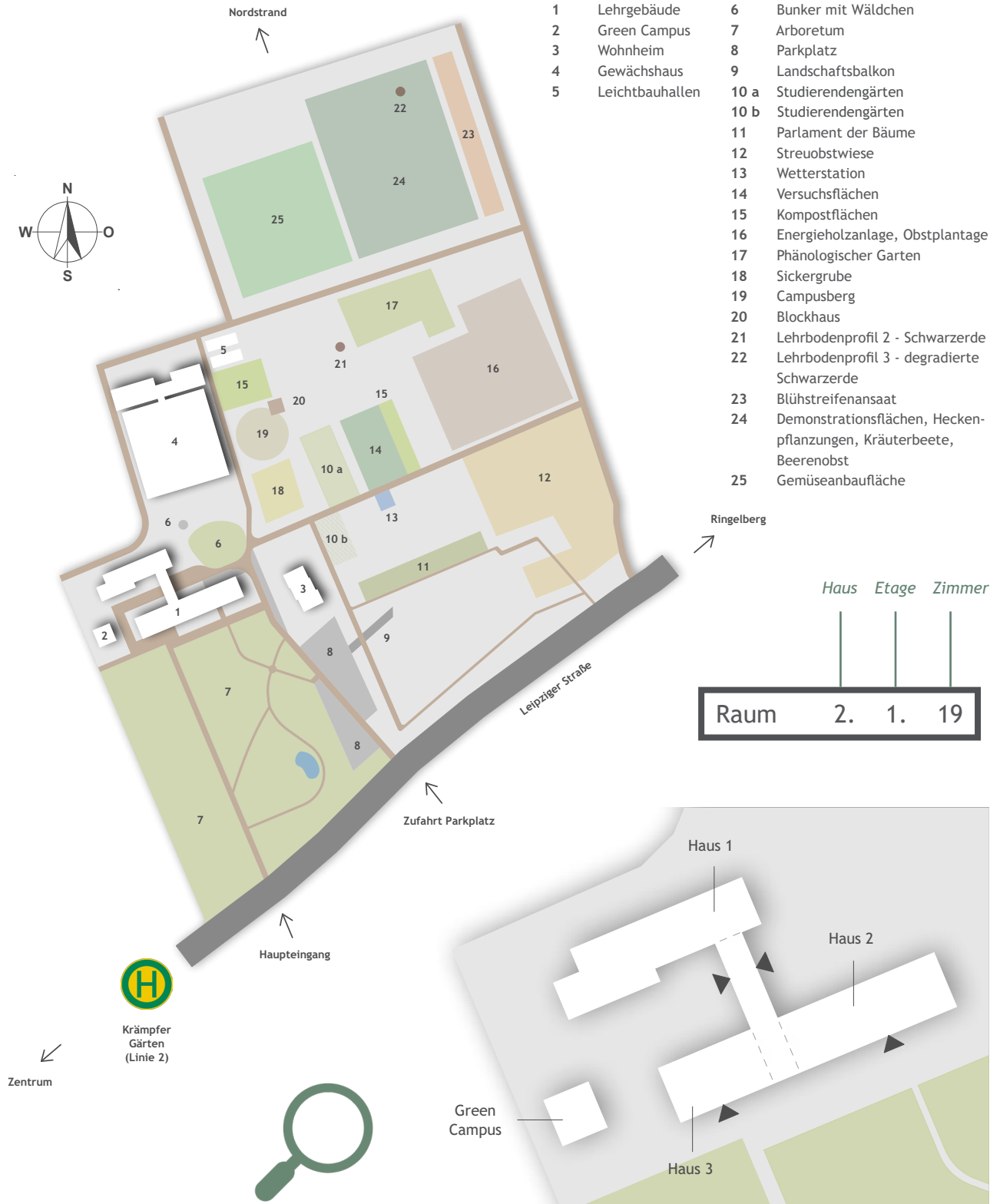
Master



Veranstaltungen

Dienstag, 08.10	Spätitour Treffen um 17:30 Uhr an der Fakultät
Mittwoch, 09.10	BIG Semesteropening Ab 14 Uhr am Altonaer Campus
Donnerstag, 10.10	Campus Abend Ab 18 Uhr am Gewächshaus
Mittwoch, 16.10	Grüner Stammtisch mit Dekanatsvorstellung Ab 17 Uhr in der Fakultät
Mittwoch, 23.10	Depo Treffen um 16:30 Uhr auf dem Petersberg
Freitag, 08.11	Halloween Party Ab 21 Uhr in der Fakultät

Wo bin ich?



Wer macht was?

Dekanat

Prof. Erik Findeisen
Dekan
Tel. 0361 6700-2246
Raum 1.E.16

Prof. Dr. Björn Machalett
Prodekan Forschung & Transfer
Tel. 0361 6700-2831
Raum 2.1.17

Prof. Dr. Birgit Wilhelm
Prodekan Studium & Lehre
Tel. 0361 6700-2217
Raum 2.1.15

Andy Siegmund
Dekanatssekretariat
Tel. 0316 6700-2269
Raum 1.E.15

Aylin Rottleb
Studierendensekretariat
Tel. 0316 6700-2268
Raum 1.E.13

Xiaolei Dong
Studienkoordination
Tel. 0316 6700-265
Raum 1.E.14



Die Postfächer der Dozentinnen befinden sich in Raum 1.E.17, der in der Regel offen ist und nach Absprache für Abgaben genutzt werden kann.

Dipl.-Ing. Karina Harms
Systemadministratorin
Tel. 0361 6700-2219
Raum 1.E.03

Axel Schönheit
Mess- und Regeltechnik
Tel. 0361 6700-2256



Karsten Hoffmann
Forstwirtschaftsmeister /
Forsttechnik
Tel. 0361 6700-2239
Raum 2.2.02

& Technical Support

Mitarbeiterinnen

TIPP

Melde Deine benötigten Geräte am besten frühzeitig bei der Geräteausleihe an, damit sie zum gewünschten Zeitpunkt nicht bereits anderweitig verliehen sind. Geh' zudem bitte sorgsam mit den Messinstrumenten um!

Wer macht was?

Prof. Jonas Reif
Pflanzenverwendung und
Vegetationskonzepte
Studiengangsleiterin BA L, MA L
Tel. 0361 6700-2227
Raum 2.1.22

Prof. Gert Bischoff
Praktikantenamt L
Landschaftsbau
Tel. 0361 6700-2228
Raum 2.1.20

Prof. Gesa Königstein
Darstellen/Entwerfen/Freiraumpl.
Tel. 0316 6700-2258
Raum 2.2.21

Prof. Dr. Stefan Brunzel
Biologische Vielfalt/Artenschutz
Tel. 0361 6700-2296
Raum 2.2.20

Prof. Dr. Björn Machalett
Abiotischer Ressourcenschutz
Prodekan Forschung&Transfer
Tel. 0316 6700-2831
Raum 2.1.17

Prof. Dr. Ilke Marschall
Landschaftsplanung
Tel. 0361 6700-2247
Raum 2.1.19

Bitte beachte die jeweiligen Sprechzeiten der Dozentinnen oder kontaktiere diese bei Problemen per Mail! Insgesamt ist die Atmosphäre an der FH sehr persönlich. Die neben den Vorlesungen stattfindenden Seminare kannst du durch Fragen und Diskussionsbeiträge aktiv mitgestalten!

Prof. Dr. Barbara Stammel
Biologische Vielfalt/Artenschutz
Tel. 0361 6700-2215
Raum

Prof. Axel Klapka
Baukonstruktion/Ingenieurbiologie
Tel. 0361 6700-2261
Raum 2.1.16

Prof. Inga Hahn
Freiraumplanung
*Studiengangsleiterin MA EEM**
Tel.
Raum 2.1.10

Prof. Dr. Johannes Schwarzkopf
Gartendenkmalpflege/Freiraumpl.
Tel. 0361 6700-2243
Raum 2.2.10

Prof. Dr.-Ing. Robert Kaden
Vermessung und Geoinformatik
Tel. 0361 6700-9455
Raum 2.E.09/ Raum 5.2.30 (Altonaer)

Professorinnen

Lehrkräfte

für besondere Aufgaben

Dipl.-Ing. Gerd Tschersich
Ausschreibung/Vergabe/
Abrechnung
Tel. 0361 6700-2245
Raum 2.2.15

Dr. Daisy Fiebich
Botanik
Prüfungsausschuss
Tel. 0361 6700-2225
Raum 2.2.11

*EEM = Erneuerbare Energien Management

Bereit für den Start?

Bachelor

Auf diesen Seiten findest Du alle wichtigen Links (QR-Codes) zum Studienaufbau. Bitte lies Dir die Informationen gründlich durch! Die jeweils zu erbringenden Studien- und Prüfungsleistungen sind den dazugehörigen studiengangsspezifischen Bestimmungen des BA/MA-Studiengangs Landschaftsarchitektur sowie den einzelnen Modulbeschreibungen zu entnehmen.

Die Regelstudienzeit beträgt 6 Semester. Für den erfolgreichen Abschluss des Bachelorstudienganges müssen 180 Creditpunkte erworben werden. Das Studium schließt mit der Bachelorarbeit und dem dazugehörigen Kolloquium ab. Die Module sind verschiedenen Kompetenzfeldern zugeordnet:

- Darstellungs-, Gestaltungs- & Vermittlungskompetenz
- Wissenskompetenz
- Technikkompetenz
- Planungskompetenz

TIPP

Auch wenn gerade viele Informationen auf Dich einprasseln: über den Modulkatalog, die studiengangsspezifischen Bestimmungen und die Rahmenprüfungs- und Rahmenstudienordnung solltest Du Bescheid wissen. So werden auch die zukünftigen Semesterstarts entspannter, weil Du bereits weißt, was Dich erwartet.



Der Studiengang gliedert sich wie folgt:

1. Studiensemester: 5 Pflichtmodule	30 CP
2. Studiensemester: 5 Pflichtmodule	30 CP
3. Studiensemester: 4 Pflichtmodule und 1 Wahlpflichtmodul	30 CP
4. Studiensemester: 5 Pflichtmodule und 1 Wahlmodul	30 CP
5. Studiensemester: 3 Pflicht-, 1 Wahlpflichtmodul und 1 Wahlmodul	30 CP
6. Studiensemester: 13-wöchiges Praktikum, Bachelorarbeit mit Kolloquium	30 CP

CP = Credit Points

SB = studiengangsspezifische Bestimmungen

RPO = Rahmenprüfungsordnung

Bereit für den Start?

Die Regelstudienzeit beträgt 4 Semester. Für den erfolgreichen Abschluss des Masterstudienganges müssen 120 Kreditpunkte erworben werden. Das Studium schließt mit der Masterthesis und dem Kolloquium ab. Es werden folgende Vertiefungsrichtungen angeboten:

- Naturschutz, Umweltplanung und Kulturlandschaftsentwicklung
- Freiraumplanung und Gartendenkmalpflege
- Planen und Bauen in der Landschaftsarchitektur

Master

Der Studiengang gliedert sich wie folgt:

1. Studiensemester: 1 Pflicht-, 3 Wahlpflichtmodule und 1 Wahlmodul
2. Studiensemester: 1 Pflicht-, 3 Wahlpflichtmodule und 1 Wahlmodul
3. Studiensemester: 1 Pflicht-, 3 Wahlpflichtmodule und 1 Wahlmodul
4. Studiensemester: Masterthesis mit Kolloquium

30 CP
30 CP
30 CP
30 CP



TIPP

Durch eine gezielte Erweiterung der fachlichen Kenntnisse und eine Stärkung der Kommunikations- und Managementfähigkeiten bereitet der Master Landschaftsarchitektur darauf vor, zunehmend komplexere Problemstellungen kreativ und interdisziplinär lösen zu können. Die deutliche Projektorientierung des Studienganges wird die Fähigkeiten zur analytischen Durchdringung von Problemen, zur Konkretisierung von Zielen und im Bereich der Konzeptentwicklung spürbar fördern. Dies schließt auch Kompetenzen im Bereich des Funktions- und Prozessdenkens in verschiedenen Planungsebenen ein.



Die Vertiefungsrichtung wird auf dem Abschlusszeugnis bescheinigt, wenn mindestens 5 der 6 für die jeweilige Richtung vorgesehenen Wahlpflichtmodule bestanden wurden.

CP = Credit Points

SB = studiengangsspezifische Bestimmungen

RPO = Rahmenprüfungsordnung

Online-Services

Mein FHEcampus

Im Online-Studierendenportal der Fachhochschule Erfurt „Mein FHEcampus“ kann jeder Studierende unter anderem den Studierendenstatus sowie gezahlte und zukünftige Zahlungen einsehen, Adressänderungen angeben, Studienbescheinigungen für das gesamte Studium sowie eine Übersicht aller bisher erbrachten Leistungen abrufen oder die Prüfungsanmeldung vornehmen.



zum FHEcampus



Jeder Hochschulangehörige erhält mit Beginn seiner Tätigkeit (Immatrikulationsunterlagen) einen Hochschul-Account für zentrale zugangsbeschränkte Dienste an der FH Erfurt. Das Passwort, das Du nach der Erstanmeldung zwingend ändern musst, ist Dein persönlicher Schlüssel für alle wichtigen Online-Services und sollte deshalb nicht weitergegeben werden!

TIPP

zur FHE-Mail



Die FH Erfurt stellt allen Studierenden eine E-Mail-Adresse nach dem Schema

`vorname.nachname@fh-erfurt.de`

zur Verfügung. Die Anmeldung am Webmailclient erfolgt mit dem Hochschul-Account und dem zugehörigen Passwort. Die Standardpostfachgröße beträgt 2 GB. Die Größe einer einzelnen E-Mail ist begrenzt (~14 MB tatsächliche Größe).

FHE-Mail



zum Stundenplan

Moses

Das Stunden- und Raumplanungsprogramm „Moses“ bietet Dir die Möglichkeit, webbasiert auf Deinen persönlich erstellten Stundenplan zuzugreifen und die Veranstaltungen in Deinen Kalender zu übernehmen. Die Gruppenzuordnung erfährst Du in der Einführungswoche.

TIPP

*Um keine wichtigen Änderungen zu verpassen, ist es ratsam, den Stundenplan regelmäßig zu aktualisieren! Bei Unstimmigkeiten solltest Du Dich an die jeweiligen Dozent*innen wenden. Bleibt auch untereinander in Kontakt und informiert Euch gegenseitig über die bevorstehenden Veranstaltungen!*

Online-Services

Die Fachhochschule Erfurt nutzt das Lernmanagement-System Moodle. Die E-Learningplattform bietet den Nutzerinnen zahlreiche Funktionen wie das einfache Bereitstellen von Kursmaterialien, Aufgaben-Uploads, elektronische Tests oder die Integration eines Forums in einem abgeschlossenen Kursbereich. Moodle ist praktisch und flexibel und auf der Basis von pädagogischen Überlegungen entstanden. Dies macht es für die Hochschullehre so interessant. Moodle-Ansprechpartnerin an der Fakultät LGF ist K. Harms.

Hinweis: ein Modul = ein Kursraum

Moodle



zu Moodle



TIPP

Wenn man Moodle einmal versteht, ist es gar nicht mehr so kompliziert! Deshalb ist es ratsam, von Anfang an mit der Plattform zu arbeiten.

Netstorage

Netstorage ist ein webbasierter Dienst im Hochschulnetz, der es jedem Studierenden ermöglicht, auf sein eigenes Hochschullaufwerk (der bereitgestellte Datenspeicher) bzw. die Hochschullaufwerke der Dozent*innen von außerhalb des Hochschulnetzes zuzugreifen. Zur Anmeldung ist als Benutzername der Hochschul-Account und das zugehörige Passwort zu verwenden.

TIPP

Netstorage wird unter anderem dazu genutzt, Dateien zwischen einzelnen Studierenden auszutauschen (LEHRE - LehreLA - StudAustausch). Bitte sichere die Dateien trotzdem noch einmal zusätzlich auf einem anderen Datenträger. Ordner, die Du nicht mehr benötigst, solltest Du wieder löschen, um Speicherkapazität freizugeben.



zum Netstorage



Mit der „Meine FHE“ App kannst Du nicht nur deinen Stundenplan anzeigen lassen, sondern bleibst auch über Hochschulneuigkeiten auf dem Laufenden. Hier findest Du außerdem den Speiseplan der Mensa, deine Noten und weiteres! Die Gratis-App der Fachhochschule gibt's in den jeweiligen App-Stores.

App

PC-Pools & Drucken

Haus 1

Planungslabor	Raum 1.E.10	30 Arbeitsplätze
PC-Pool	Raum 1.E.05	24 Arbeitsplätze
Druckerpool	Raum 1.E.04	2 Plotter, A3/A4-sw/Farbdrucker

Vor allem zum Semesterende sind die PC-Pools meist stark frequentiert. Informiere Dich deshalb rechtzeitig über die Raumebelegung und nutze auch die IT-Etage in Haus 3. Besetze die Arbeitsplätze nicht länger als nötig! Auch beim Drucken gilt: Je früher, desto besser! Damit ersparst Du Dir unnötigen Stress vor der Abgabe.

TIPP

AVA-Pool	Raum 3.2.07	17 Arbeitsplätze
CAD-Pool	Raum 3.2.03	15 Arbeitsplätze
Grafik-Pool	Raum 3.2.02	8 Arbeitsplätze, teils mit A0/A3-Scanner
Druckerpool	Raum 3.2.01	1 Plotter, A3/A4-sw/Farbdrucker

TIPP

Der Zutritt zu den Computerpools erfolgt mittels persönlicher Thoska. Der Zugang ist nur während der Öffnungszeiten (außer zu Lehrveranstaltungen) möglich. Ansprechpartnerin ist **Frau Harms** oder fragt andere Studentinnen um Hilfe.

Haus 3

Die Programme Dataflor und QGIS werden in der Fakultät LGF mit Home-Use-Recht angeboten. Außerdem gibt es eine Campuslizenz von CI-TAVI und eine Studierendenlizenz von MS Office.

Drucken

Die im Druckerpool befindlichen Netzwerkplotter können aus den Pools des entsprechenden Bereiches angesteuert werden (Anmeldung im Novellnetzwerk erforderlich). DIN A3/A4 Drucke werden über den Kyocera-Drucker mittels eines USB -Sticks getätigt und mit der Thoska bezahlt, hier sind auch private Drucker erlaubt.

Alle gesendeten Druckaufträge werden protokolliert und können ausgewertet werden. Dementsprechend sind die Plotter großformatigen Ausdrucken im Rahmen von Lehrveranstaltungen vorbehalten und werden von der Hochschule finanziert.

Wo kann ich mitmachen?

Fachschaft

Die Fachschaft vertritt die gesamte Studierendenschaft der Fakultät Landschaftsarchitektur, Gartenbau und Forst. Sie organisiert Veranstaltungen wie die Ersti-Woche, die Depo oder das Lagafo und kümmert sich um Wünsche oder Anregungen von Studierenden.

Wenn Du Lust hast, mitzumachen, meld Dich einfach bei der unten stehenden Adresse oder bekannten Mitgliedern. Weitere Infos gibt's auch im Moodle-Raum „Fachschaft LGF“.

Kontakt:

Fachschaft der Fakultät LGF
fslgf@fh-erfurt.de



Semestersprecherin



Semestersprecherinnen sind gleichzeitig Ansprechpartnerinnen für ihre Kommilitoninnen, als auch für die Dozentinnen. Sie sind Sprachrohr des Semesters und sorgen für einen regen Informationsaustausch zwischen Studierenden und Lehrenden. Die Wahl des/der Semestersprechers/in und seines/r Stellvertreters/in erfolgt zu Beginn des Semesters. Bitte spricht dies ab und gebt die Entscheidung an die Studiengangsleitung weiter!

Gremien

Du willst aktiv mitbestimmen? Dann engagiere Dich in den verschiedenen Gremien der Fakultät! Hier gibt es folgende Möglichkeiten:

- **Fakultätsrat** (3 studentische Mitglieder, darüber hinaus nach Möglichkeit Ersatzmitglieder)
- **Studienkommission** (5 studentische Mitglieder möglichst aus allen Fachrichtungen, darüber hinaus nach Möglichkeit Ersatzmitglieder)
- **Prüfungsausschuss** (2 studentische Mitglieder, darüber hinaus nach Möglichkeit Ersatzmitglieder)

Darüber hinaus...

Hochschulgruppen

- AG Nachhaltigkeit
- Betonkanu
- Café Aquarium
- Foodsharing FH Erfurt
- Hochschulliga Erfurt
- Offener Spieleabend
- QueErfurt
- Steeldarts FHE
- NeuroSpectrum
- Theater AG
- Ökologisches Jagen Heute
- Selbsthilfefahrradwerkstatt
- ...

TIPP

Die Hochschulgruppen sind die ideale Möglichkeit, neue Leute kennenzulernen! Für hochschulisches Engagement kannst Du zudem 2 Credits erhalten.

Mit mehr als 150 Kursen in über 80 Sportarten bietet der Universitäts-sportverein Erfurt (USV) eine sehr große Vielfalt für die Studierenden der Uni Erfurt und FH Erfurt.

Zum Angebot zählen unter anderem neben den klassischen Ballsportarten wie Fußball, Basketball und Volleyball auch Sportarten wie Calisthenics, Tango, Karate, Klettern, Unihockey, Ultimate Frisbee und Trampolinturnen. Aber auch Fitness- und Gesundheitskurse wie Aroha, Rückenschule und Yoga stehen auf dem Programm und erfreuen sich wachsender Begeisterung.

zur Anmeldung



Hochschulsport

Du musst größere Sachen transportieren und hast kein Auto? Ella (Erfurts langersehntes Lastenrad) ermöglicht Dir die kostenfreie Ausleihe eines Lastenrades an verschiedenen Orten in der Innenstadt. Bevor Du Ella das erste Mal nutzen kannst, musst Du Dich registrieren. Anschließend kannst Du Dich mit Deinem Nutzernamen und Deinem Passwort einloggen und Ella buchen.



Mit Ella gelangst Du also schnell von A nach B und unterstützt dabei ein umweltfreundliches Stadtbild sowie eine nachhaltige städtische Mobilität!

zur Registrierung



Lastenrad

Erfurt erleben



Engelsburg
Kalif Storch
Cosmopolar
Central Club
Presseklub
Musikpark
Club Palais 13

Allerheiligenstr. 20
Zum Güterbahnhof 20
Anger 66
Am Wasserturm 8-10
Dalbergsweg 1
Willy-Brandt-Platz 1
Futterstr. 13

Clubs

Bars

Hemingway
Tarantula
Modern Masters
Übersee
Zwiesel
Havana Bar
Willy B.
Ilvers

Michaelisstr. 45
Johannesstr. 149
Michaelisstr. 48
Kürschnergasse 8
Andreasstr. 26
Neuwerkstr. 10
Willy-Brandt-Platz 1
Magdeburger Allee 136



TIPP

Auch unter der Woche findet meistens irgendwo eine Studentenparty statt. Verpass' auf keinen Fall die Veranstaltungen, die von den jeweiligen Studienrichtungen organisiert werden! Dort kannst Du für einen kleinen Preis viele neue Leute kennenlernen.

Speicher
Kickerkeller
Predigerkeller
Retronom
Klanggerüst
Maislabyrinth
Stadtstrand
Hirsch Heinrich
Lagune
Prachtgarten
Kreativtankstelle
Franz Mehlhose

Waagegasse 2
Johannesstr. 156
Meister-Eckehart-Str. 1
Johannesstr. 17a
Magdeburger Allee 175
Demminer Str. 30
Zum Güterbahnhof 20
Rubensstraße 36
Werner-Uhlworm-Str. 20
Dalbergsweg 2a
Veilchenstr. 32
Löberstr. 12

Locations

TIPP

Falls Dir die Angebote vor Ort dann doch mal zu einseitig sind, kannst Du auch nach Jena fahren. Die Studentenstadt hat viele kleinere Events und WG-Parties zu bieten. Wer sich darüber hinaus für Kultur interessiert, ist dagegen in Weimar genau richtig. Beide Städte sind problemlos mit dem Zug zu erreichen.



Erfurt erleben

Restaurants & Pubs

Glashütte Petersberg
Pavarotti
Fellini
Texas Steaklounge
Christoffel
Double B
Cognito
Faustus
Feuerkugel
Altstadtkneipe Noah
Kromer's
Peter Pane
Bit am Dom
Museumskeller
Andreas Kavalier
Café del Sol
Espitas
Molly Malone
Patricks Pub
Dubliner Irish Pub

Petersberg 11
Fischmarkt 13/16
Fischmarkt 3
Walkmühlstr. 13
Michaelisstr. 41
Marbacher G. 10
Hefengasse 1
Wenigemarkt 5
Michaelisstr. 3-4
Große Arche 8
Kleine Arche 4
Anger 33
Andreasstr. 32
Juri-G.-Ring 140A
Andreasstr. 45
Weimarische Str. 20
Weimarische Str. 15
Kürschnergasse 3
Johannesstr. 39
Neuwerkstr. 47a

TIPP

Ibras ist schon lange kein Geheimtipp mehr. Die sudanesisch-orientalische Küche bietet neben Fleisch- und Fischgerichten auch zahlreiche vegetarische und vegane Köstlichkeiten an. Perfekt zum mitnehmen oder für den kleinen Hunger zwischendurch!

TIPP

Goldhelm-Eis von der Krämerbrücke ist ein Muss bei jedem Stadtbummel und vor allem im Sommer sehr beliebt!



Café Füchsen
Klara Grün
Goldhelm
Epitome
Café Rommel
Café Bauer
Café Hilgenfeld
Kurhaus Simone
Beanbar
Café Flo
Café Nerly
Café Nüsslein
Eiscafé San Remo
Eiscafé Riva
Café Polo
Zucker und Zimt

Hütergasse 13
Predigerstr. 12
Kreuzgasse 5
Fischmarkt 8
Johannesstr. 34
Regierungsstr. 4
Domplatz 4
Wenigemarkt 21
Anger 62
Große Arche 2
Marktstraße 6
Krämerbrücke 17
Marktstr. 21
Rathausbrücke 10
Anger 42
Marktstraße 5

(Eis-) Cafés

Von A - Z - Gut zu wissen!

A

Arboretum

Der Außenstandort Leipziger Straße umfasst ein ca. 11 ha großes Areal, welches für die Ausbildung in den grünen Fachrichtungen und aktuell für verschiedene Wiesenprojekte genutzt wird. Von Studierenden wird der Park als Pausen- und Aufenthaltsort mit hoher Erlebnisqualität und großem Anschauungspotenzial geschätzt.



BDLA



Der Bund Deutscher Landschaftsarchitekten (BDLA) versteht sich als Sprachrohr für selbstständige, angestellte und beamtete Landschaftsarchitektinnen und für den beruflichen Nachwuchs. Der Verband ist mit Politik, Verwaltung, Wirtschaft und Öffentlichkeit im Gespräch und vertritt die Interessen des Berufsstandes.

B

C

Competitionline

Die Wettbewerbsplattform für (Landschafts)Architektinnen, Ingenieurinnen und Studierende stellt tagesaktuell Ausschreibungen, Entscheidungen und bebilderte Ergebnisse aller Verfahrensarten zusammen. Darüber hinaus gibt es auf der Website ein Büroverzeichnis, einen Jobmarkt oder verschiedene Fachartikel zum Thema.



Deposition



Traditionell wird mit den Erstis der Fachrichtungen Landschaftsarchitektur, Gartenbau und Forst eine Deposition („Ablegen der Hörner“) veranstaltet - allerdings nicht ganz so hart wie nach mittelalterlichem Brauch. In einer Art Rallye müssen die Studierenden dabei verschiedene Aufgaben erfüllen - mehr wird nicht verraten!

D

TIPP

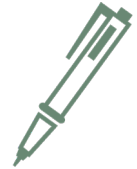
Nutze den Landschaftslehrpark, um Deine Botanik-Kenntnisse zu vertiefen und Bestimmen zu üben. Übung macht hier den Meister! Geh' auch sonst mit offenen Augen durch die Natur. Bald kennst Du die ein oder andere Pflanze am Wegesrand schon mit botanischem Namen!

Von A - Z - Gut zu wissen!

E

Erstausstattung

Die für die Module benötigten Arbeitsmaterialien (Stifte, Schneidmatte, Modellbaumaterialien usw.) werden in der Regel am Anfang des Semesters bekannt gegeben. Ein PC/Notebook mit Internetanschluss wird vorausgesetzt. Von Vorteil ist hier sich teils in Gruppen oder Absprache mit anderen Material zu holen.



FH-Bibliothek

zur Startseite



Die Bibliothek der FH Erfurt befindet sich am Hauptcampus in der Altonaer Str. (Haus 2). Bibliotheksausweis ist die Thoska. Über den Online-Katalog kann Literatur bestellt, verlängert und vorgemerkt werden. Die Bib bietet außerdem regelmäßig verschiedene Workshops rund um das Thema Schreiben und Recherche an.

F

G

Grüner Stammtisch

Einmal im Monat gibt es regelmäßig einen offenen „Stammtisch“ für alle Mitarbeiterinnen und Studierende des grünen Campus, bei dem sich die verschiedenen Fachrichtungen in gemütlicher Atmosphäre untereinander austauschen können. Näheres hierzu wird über Ausgänge bekannt gegeben.



Hörsaal „Green Campus“



Der Entwurf eines innovativen, nachhaltig konstruierten und demontierbaren Hörsaals war ein interdisziplinäres Realisierungsprojekt für Studierende der Architektur und wurde im Wintersemester 2016/17 geplant. Der Holzhörsaal bietet bis zu 150 zusätzliche Plätze und entlastet somit die Raumsituation am grünen Campus.

H

TIPP

Nimm Dir Zeit, um einmal ganz in Ruhe die Bibliothek zu erkunden. Je eher Du mit Fachliteratur umgehen kannst, desto besser! Es gibt auch interessante Fachzeitschriften zum Thema Landschaftsarchitektur. Zu empfehlen ist hier z.B. „Garten + Landschaft“.

Von A - Z - Gut zu wissen!

I

International

Studierende an der Fachhochschule Erfurt erhalten vielfältige Möglichkeiten, internationale Erfahrungen durch ein Auslandssemester oder ein Praktikum zu sammeln. Ansprechpartner ist das Auslandsreferat der FH Erfurt. Die FHE ist außerdem Mitglied von ECLAS - dem European Council of Landscape Architecture Schools.



Jobs



Stellenangebote und Praktika für die grüne Branche hängen im Foyer von Haus 3 aus (Erdgeschoss) und werden (auch auf Moodle) regelmäßig aktualisiert. Manche Firmen bieten zudem Werkstudentenverträge an. Es ist außerdem möglich, die Dozentinnen als studentische Hilfskraft im Rahmen eines Tutoriums zu unterstützen.

J

K

Kids & Co

Die FH Erfurt ist eine familienfreundliche Hochschule und bietet z.B. eine flexible Kinderbetreuung im „Kinderladen“. Ansprechpartnerin ist Babette Lautenschläger vom Koordinierungsbüro für Gleichstellung und Familie.



E-Mail: gender-diversity@fh-erfurt.de

LLL



Landschaft - Lebensraum - Leidenschaft! Unter diesem Motto steht das Studium Landschaftsarchitektur an der FHE. Dich erwartet ein vielfältiges Berufsfeld, das Kreativität, Kommunikation, angewandte Naturwissenschaft und bauliche Ausführung miteinander verbindet und je nach Neigung vertieft werden kann.

L

TIPP

Wenn Du im Laufe Deines Studiums Lust hast, Studieninteressierten den Alltag an der FH zu zeigen, kannst Du Dich unter schnupperstudium@fh-erfurt.de melden. Noch bist Du der Ersti, aber bald kannst Du Deine Erfahrungen schon weitergeben.

Von A - Z - Gut zu wissen!

M

Mensa

Der grüne Campus besitzt eine eigene Mensa, die täglich zwei Gerichte anbietet und von 07 - 14 Uhr geöffnet ist. Neben dem Mittagessen werden auch Snacks und Getränke - kalt und warm - angeboten. 2021 wurde außerdem der von Studierenden und Professoren entworfene „Mensgarten“ mit Außensitzplätzen hinter Haus 3 eröffnet.



Neu hier?



Das Studium ist für die meisten wahrscheinlich eine neue Erfahrung und mit dem meist damit verbundenen Umzug auch ein neues Umfeld. Vergiss hierbei nicht, dass es den meisten deiner Kommilitoninnen auch so geht! Sei offen für neues, entdecke zusammen die Stadt und habe keine Scheu auch mal Fragen zu stellen.

N

O

Obst

Im neuen Lehrpark gibt es einen jahrzehntealten Streuobstbestand, der im Sommer zur Selbsternte einlädt, z.T. durch Studierende im Rahmen von Schnittkursen gepflegt wird und in den nächsten Jahren erweitert werden soll. Interessant sind auch die Versuchsanbauflächen im Norden und der dreigeteilte phänologische Garten.



Projektwoche



Neben der Bearbeitung interessanter Projekte bietet die interdisziplinäre Projektwoche die Möglichkeit, sich fachübergreifend auszutauschen, zu präsentieren und miteinander zu interagieren. Im Vordergrund steht dabei die freie, kreative Arbeit ohne Prüfungsdruck. Sie findet in der Regel in der letzten Woche vor Weihnachten statt.

P

TIPP

Lust auf eine Fremdsprache? Dann besuche die Sprachkurse des Sprachenzentrums (1 x wöchentlich 90 min) und sichere Dir zusätzlich 2 ETCS (Leistungspunkte)! Angeboten werden unter anderem Englisch, Französisch, Russisch, Spanisch oder Italienisch.

Von A - Z - Gut zu wissen!

Q

Qualitätsmanagement

Durch das ZfQ (Zentrum für Qualität) werden alle Lehrveranstaltungen regelmäßig evaluiert. 1x im Jahr gibt es zudem sogenannte SAGs (Semesterabschlussgespräche) mit den Studierenden, um zu erfahren, wo „der Schuh drückt“ oder was gut läuft. Bitte beteilige Dich daran! Die Termine werden durch die SGL bekannt gegeben.



weitere Infos



Rückmeldung

Zur Fortsetzung des Studiums ist es notwendig, sich zu jedem weiteren Fachsemester rückzumelden. Dazu muss der Semesterbeitrag fristgerecht überwiesen werden. Dies gilt auch, wenn nur noch einzelne Prüfungsleistungen erbracht werden müssen. Die Information zu den Rückmeldefristen erfolgt ausschließlich per Mail!

R

S

Studierendensekretariat

Das zentrale Studierendensekretariat befindet sich in Haus 7 (Hauptcampus) hinter der Pforte im linken Gang. Das Sekretariat des grünen Campus ist durch Aylin Rottlieb besetzt. Sie hat für alle Fragen rund um Prüfungsangelegenheiten und studentische Verwaltung ein offenes Ohr.



Thoska



Die thoska+ ist eine multifunktionale Chipkarte, die Funktionen für vielseitige Anwendungsgebiete anbietet und somit bisher genutzte Ausweise, Schlüssel und Funktionskarten ablösen kann. Sie ist zugleich Studierenden- und Bibliotheksausweis sowie elektronische Geldbörse und Zutrittskarte.

T

TIPP

Auf der Thoska findest Du auch Deine Matrikelnummer. Da Du diese im Laufe des Studiums immer wieder benötigst, schadet es nicht, sie auswendig zu kennen. Und denk' dran: Für jedes neue Semester muss die Thoska validiert werden!

Von A - Z - Gut zu wissen!

U

Urban Gardening

Auf dem grünen Campus wurden im Jahr 2021 unter dem Motto „Garten der Vielfalt“ Studierendengärten geplant und angelegt, die von Studierenden selbstständig gepflegt und bewirtschaftet werden. Alles weitere zur Hochschulgruppe findest Du im Moodle-Raum „Studierendengärten“.



Vorpraktikum



Das 8-wöchige Vorpraktikum ist vor Beginn des Studiums in einem anerkannten Ausbildungsbetrieb des Garten-, Landschafts- und Sportplatzbaus abzuleisten und zusammenhängend durchzuführen. Ausnahmen sind jedoch möglich. Eine abgeschlossene Berufsausbildung als Landschaftsgärtner wird als Vorpraktikum anerkannt.

V

W

Webex

Bei Webex handelt es sich eine Plattform für Videokonferenzen. Sollte mal bei einem Vorlesungstermin etwas dazwischen kommen kann diese hier online stattfinden. Auch für kurze Abrachen mit Professorinnen, Tutorinnen oder Kommilitoninnen für Projekte, lässt sich hier oft drauf zurückgreifen.



Zusammenarbeit



Das Landschaftsarchitektur-Studium an der FH Erfurt zeichnet sich nicht zuletzt durch interdisziplinäre Projekte aus. So arbeiten Studierende der Landschaftsarchitektur beispielsweise mit angehenden Stadt- und Raumplanerinnen zusammen. Ein weiterer Vorteil ist die direkte Nähe zur Fachrichtung Gartenbau und Forst.

Z

TIPP

Nutze die Tatsache, dass am grünen Campus drei verschiedene grüne Fachrichtungen angeboten werden. Von Kontakten mit Forst- und Gartenbaustudierenden profitieren beide Seiten! Auch die höheren Semester LA haben meist wertvolle Tipps für Dich!

Einverständniserklärung

Aufnahmezeitraum: WiSe 2024/25 und SoSe 2025
Institution: Studiengang Landschaftsarchitektur FHE
Erläuterung: Dokumentation des Studiengangs,
Lehrveranstaltungen für FHE - eigene Internetseite,
Pressemitteilungen

Hiermit gebe ich mein Einverständnis, dass Fotoaufnahmen von mir durch die Fachhochschule Erfurt (FHE) honorarfrei verbreitet und veröffentlicht werden - sowohl für Printprodukte als auch auf FHE-eigenen Internetseiten.

Die Aufnahmen werden ausschließlich nicht kommerziell genutzt und können ohne Beschränkung des räumlichen oder zeitlichen Verwendungsbereichs verwendet werden.

Ich erkläre mich dazu mit der Bearbeitung und Retuschierung der Bildnisse einverstanden (soweit hierdurch das Persönlichkeitsrecht nicht verletzt wird).

Ich verzichte auf Namensnennung, bin jedoch mit der Nennung des Namens in Verbindung mit den Bildnissen einverstanden.

Name, Vorname _____

Erfurt, den _____

Unterschrift

Erläuterungen

zu den verwendeten Begriffen in den Modulkatalogen und in den studien-gangsspezifischen Bestimmungen der Studiengänge des Bachelor und Master Landschaftsarchitektur

Studiengänge werden heute kompetenzorientiert beschrieben. Den Modulbeschreibungen kann daher entnommen werden, welche Kompetenzen dort erworben und in welcher Form diese vermittelt werden sollen. Dies wird in den vorliegenden Modulbeschreibungen in Form von „Qualifikationszielen“ und „Inhalten“ beschrieben. Ebenso werden in den Modulbeschreibungen u.a. die erwarteten Leistungsnachweise, die zu erzielenden Credit Points (CPs) nach dem European Credit Transfer System (ECTS-System), die erforderlichen Präsenzzeiten sowie der gesamte zeitliche Arbeitsaufwand (= Workload) für das Modul dargelegt. Es werden drei verschiedene Modularten unterschieden, die an der FHE durch einen vierstelligen Modulcode gekennzeichnet sind.

Dieser ist wie folgt aufgebaut:

Ziffer 1 = Semester

Ziffer 2 = Modulart

Ziffer 3 = fortlaufende Nummer des Moduls

Die Ziffer 4 (i.d.R. 0) dient der Prüfungsanzuordnung (Ausnahme im Master MA L).

Module des BA Landschaftsarchitektur sind durch die Abkürzung BLA, die Module des MA durch die Abkürzung MLA gekennzeichnet. Nachfolgend werden die einzelnen Modularten kurz charakterisiert:

1. **Pflichtmodule (P-Module):** Im Rahmen dieser werden die Grundkompetenzen unserer Studiengänge vermittelt. Sie sind damit für alle Studierenden eines Studienganges verpflichtend. Pflichtmodule sind in der Nomenklatur durch die Ziffer 0 hinter der Semesterzahl gekennzeichnet (z.B. 1010).
2. **Wahlpflichtmodule (WP-Module).** Diese dienen der individuellen Profilierung der Studierenden und werden z.B. für im MA ausgewiesenen Vertiefungsrichtungen als grundlegend erachtet. Hier kann aus einem „Angebotskatalog“ gewählt werden. Die Studierenden müssen sich somit in das gewählte Modul (in der Regel auf Moodle) einschreiben. Die konkreten Inhalte (z.B. aktuelle Projektaufgaben) werden in speziellen Veranstaltungen dafür am Ende oder Beginn des Semesters vorgestellt. Ein WP-Modul ist durch die Ziffer 1 hinter der Semesterzahl gekennzeichnet (z.B. 3110.)
3. **Wahlmodule (W-Module):** Diese ermöglichen, wie in der aktuellen Rahmenprüfungsanzuordnung (RPO) der FHE vorgesehen, maximale Wahlfreiheit. Der Angebotskatalog ist

Erläuterungen

zu den verwendeten Begriffen in den Modulkatalogen und in den studien- gangsspezifischen Bestimmungen der Studiengänge des Bachelor und Mas- ter Landschaftsarchitektur

hier nicht abschließend. Studierende können alternativ zu den studiengangsspezi-
fischen Modulen auch hochschulweit angebotene Module, Module der Basic-School
(z.B. Sprachkurse) oder anderer Fakultäten und Hochschulen wählen. Zugleich kön-
nen auch - nach den Möglichkeiten des Stundenplans - WP-Module als W-Module
gewählt werden. Dabei können BA-Studierende keine Module aus dem Masterstu-
diengang Landschaftsarchitektur belegen. Wahlmodule gehen nicht in die Gesamt-
note des Studienabschlusses ein, werden aber auf den Zeugnissen ausgewiesen.

Näheres hierzu ist den **studiengangsspezifischen Bestimmungen (SB)** der beiden Studien-
gänge (BA und MA L) zu entnehmen. Diese enthalten jeweils in Anlage 1 einen Studienplan.
Anlage 2 der SB enthält einen Prüfungsplan, dem die jeweils geforderten Leistungsnach-
weise zu entnehmen sind.

Hinsichtlich der Leistungsnachweise wird grundsätzlich in Studienleistungen (SL) und Prü-
fungsleistungen (PL) unterschieden.

Studienleistungen werden in der Regel im Laufe einer Lehrveranstaltung, also während
der Vorlesungszeit, erarbeitet und können ggf. auch erst in der vorlesungsfreien Zeit (vlfZ)
einzureichen sein. Entscheidend für den Abgabeterminpunkt der Leistungsnachweise ist der
Hinweis SB (= studienbegleitend) oder PZ (= Prüfungszeitraum) im Prüfungsplan. Die ge-
nauen Abgabeterminen werden durch die Lehrenden zu Beginn des Semesters bekannt ge-
geben. Näheres ist in der Rahmenprüfungsordnung (RPO) der FH Erfurt geregelt.

Prüfungsleistungen finden in der Regel im Prüfungszeitraum statt bzw. sind dann abzuge-
ben. Klassischerweise handelt es sich um eine Klausur oder eine mündliche Prüfung. Eine
„K 90“ bedeutet hier z.B. eine 90-minütige Klausur, eine „M 15“ eine 15-minütige münd-
liche Prüfung. Auch Studienarbeiten (STA) können Prüfungsleistungen sein und sind dann
im offiziellen Prüfungszeitraum, entsprechend den Angaben des Modulverantwortlichen,
abzugeben. Prüfungsleistungen können im Falle des nicht Bestehens maximal 2x wieder-
holt werden. Näheres hierzu ist ebenso in der RPO geregelt.

Diese Informationen und darüber hinaus wichtige Informationen wie Inhalt und Namen des
oder der für ein Modul verantwortlichen Dozenten/in können Sie dem jeweiligen „Modul-
katalog“ entnehmen.

Prof. J. Reif, Studiengangsleiterin L